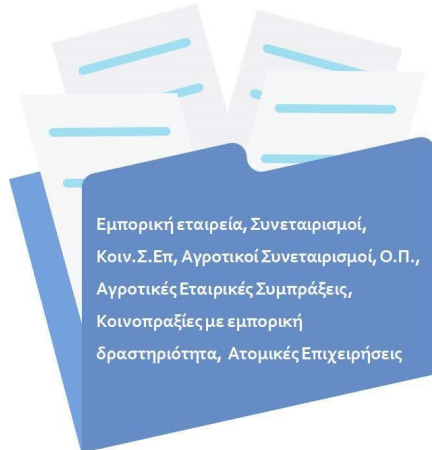






Τα επενδυτικά σχέδια που υποβάλλονται θα πρέπει να έχουν ολοκληρωμένο χαρακτήρα αρχικής επένδυσης και να υλοποιούνται σε μία Περιφερειακή Ενότητα.



Εμπορική εταιρεία, Συνεταιρισμοί, Κοιν.Σ.Επ, Αγροτικοί Συνεταιρισμοί, Ο.Π., Αγροτικές Εταιρικές Συμπράξεις, Κοινοπραξίες με εμπορική δραστηριότητα, Ατομικές Επιχειρήσεις

## Επιλεξιμότητα



Υφιστάμενες επιχειρήσεις

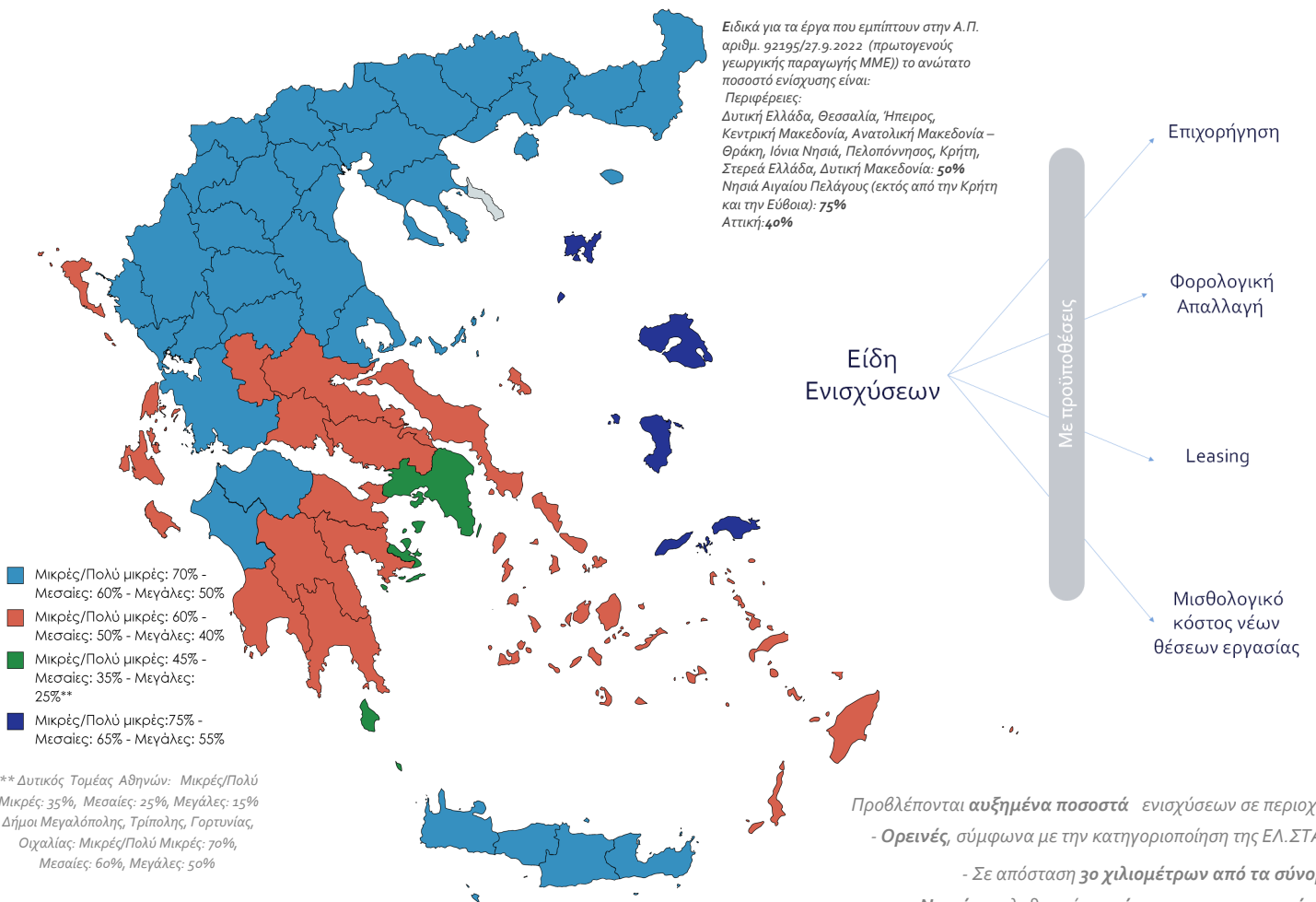


Ατομικές επιχειρήσεις με ανώτατο επιλέξιμο κόστος επενδυτικού σχεδίου (200.000) ευρώ.



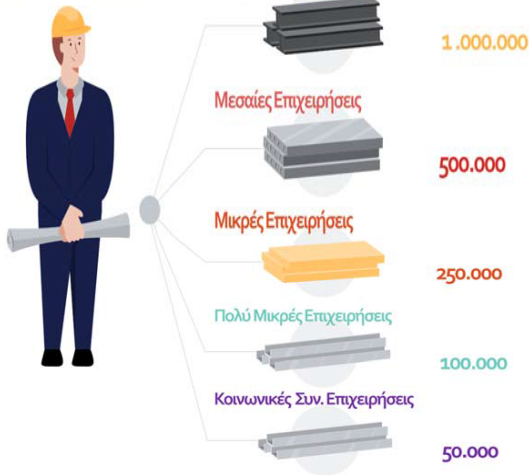
Ελάχιστη Ίδια Συμμετοχή  
Είτε με ίδια κεφάλαια, είτε με εξωτερική χρηματοδότηση

### % Ενισχύσεων βάσει Χάρτη Περιφερειακών Ενισχύσεων



Προβλέπονται **αυξημένα ποσοστά** ενισχύσεων σε περιοχές:  
- Ορεινές, σύμφωνα με την κατηγοριοποίηση της ΕΛ.ΣΤΑΤ,  
- Σε απόσταση 30 χιλιομέτρων από τα σύνορα  
- Νησιά με πληθυσμό μικρότερο των 3.200 κατοίκων  
- που έχουν πληγεί από φυσικές καταστροφές, σύμφωνα με απόφαση της Κυβερνητικής Επιτροπής Κρατικής Αρωγής

Ελάχιστος  
προϋπολογισμός (€)



Η Premium Consulting  
προβαίνει σε έλεγχο  
επιλεξιμότητας &  
αναλαμβάνει την  
υποβολή και την  
υποστήριξη κατά την  
αξιολόγηση  
και υλοποίηση του  
επενδυτικού σχεδίου

### Επιλέξιμα επενδυτικά σχέδια

Στο παρόν καθεστώς υπάγονται επενδυτικά σχέδια:

- α) της πρωτογενούς γεωργικής παραγωγής
- β) της μεταποίησης των γεωργικών προϊόντων
- γ) της πρωτογενούς γεωργικής παραγωγής και της μεταποίησης γεωργικών προϊόντων που υλοποιούνται στην ίδια Περιφερειακή Ενότητα και αποτελούν τμήμα καθετοποιημένης παραγωγής
- δ) της πρωτογενούς γεωργικής παραγωγής και της μεταποίησης αυτών χωρίς να προκύπτει κατ' ανάγκη, από την επέμβαση γεωργικό προϊόν.

Σημείωση:

Τα επενδυτικά σχέδια θα πρέπει να ικανοποιούν μία από τις ακόλουθες προϋποθέσεις:

- δημιουργία,
- επέκταση,
- διαφοροποίηση της παραγωγής μιας μονάδας σε προϊόντα που δεν έχουν παραχθεί ποτέ ή υπηρεσίες που δεν έχουν παρασχεθεί
- θεμελιώδη αλλαγή του συνόλου της παραγωγικής διαδικασίας υφιστάμενης μονάδας.

